



Ulm – Friedrichshafen

Linie IRE 3, RE 5, RS 2, RS 21



**Donnerstag, 26. Oktober –
Montag, 6. November 2023, 2 Uhr**

Ersatzverkehr mit Bussen



Streckensperrung zwischen
Biberach (Riß) ◄► Aulendorf



hier zur
Online-
Reiseauskunft

Zugausfälle:

IRE 3

RE 5

Biberach (Riß) ◄► Aulendorf

Fahrplanänderungen:

RS 2

RS 21

Bis Biberach (Riß) bzw.
Biberach Süd mit teilweise
geänderten Fahrzeiten

Ihre Reisealternativen:



BUSIRE 3

BUSRE 5

Biberach (Riß) ◄► Aulendorf

mit Halt in Bad Schussenried Aldi-Kreisel

Abfahrt zwischen 7 und 23 Uhr:

Biberach zur Min. 15 und 40

Aulendorf zur Min. 5 und 35

In den Tagesrandlagen abweichend!



Ersatzverkehr mit Bussen

Lage der Ersatzhaltestellen: bahn.de/sev-bw
Fahrradmitnahme nicht möglich.

Bus hält in
Bad
Schussenried
nicht am
Bahnhof!

Ihre Informationsmöglichkeiten



App „DB Navigator“

App „DB Bauarbeiten“



bauinfos.deutschebahn.com



Kundendialog DB Regio 0711 4692 8253



Das große Investitionsprogramm
für Mobilität und Klimawende.

bwegt
Mobilität für Baden-Württemberg



Ersatzverkehr mit Bussen

Biberach (Riß) ◄► Aulendorf

Linie IRE 3, RE 5, RS2, RS 21

26. Oktober – 6. November 2023, 2 Uhr



Bus IRE 3

Bus RE 5

Biberach (Riß) ◄► Aulendorf
mit Halt in Bad Schussenried

Bus um 3.50 Uhr ab Aulendorf hält
auch in Biberach ☹ Liebherr Werk

Haltestellen Ersatzverkehr

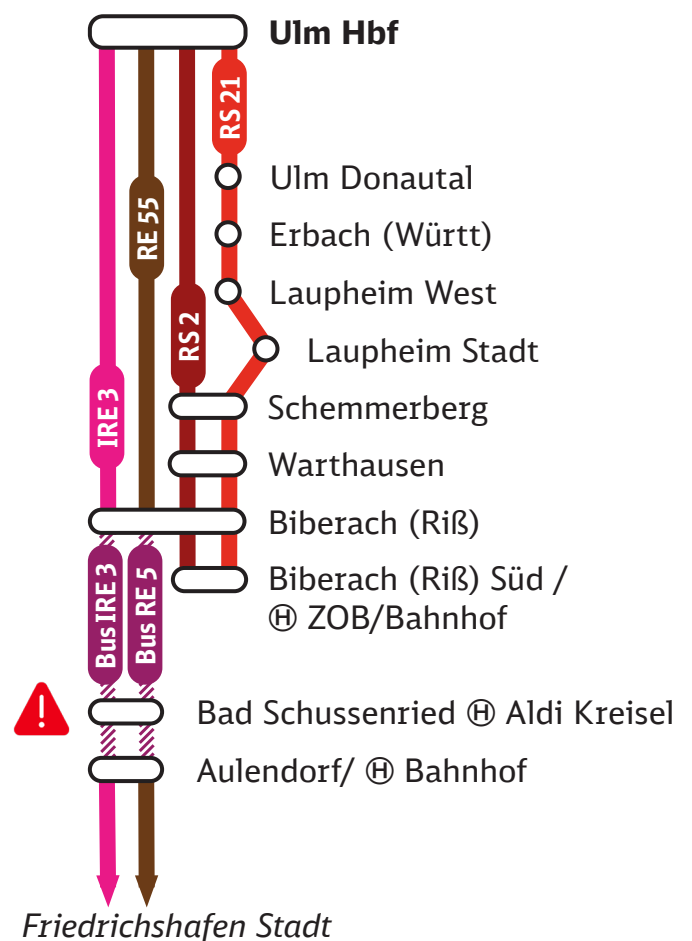
- Biberach ☹ ZOB/Bahnhof
Bussteig 15
- Bad Schussenried ☹ Aldi Kreisel
- Aulendorf ☹ Bahnhof

RS 2

RS 21

**Ulm Hbf ◄► Biberach (Riß) bzw.
Biberach Süd**
teilweise geänderte Fahrzeiten

Südbahn



Kein Halt in Bad Schussenried
am Bahnhof.

751



Biberach (Riß) - Aulendorf Ersatzverkehr mit Bussen (EV)

→ 751

Gültig vom 26. Oktober bis 6. November (2 Uhr) 2023

Zug	RB 91 87551	RE 5 32489	RB 91 87555	RS21 32601	RE 3 32487	IRE3 17753	RE 5 33797	RS2 32657	RS21 32603	RE 5 4201	RE5 18049	RE 5 33753	RB 91 87559	RS21 32605	RE 5 4241	IRE3 17754
	Mo,Di,Do, Fr	Mi,Sa,So	Mo,Di,Do, Fr	Mo,Di,Do, Fr	Mo,Di,Do, Fr	Mo,Di,Do, Fr	Mo,Di,Do, Fr	Mo,Di,Do, Fr	Mo,Di,Do, Fr	Mo,Di,Do, Fr	Mo,Di,Do, Fr			Mo,Di,Do, Fr		
von																
Ulm Hbf				4 35	5 00			5 05	5 34	5 43				6 01	6 10	
Ulm-Donautal				4 40				5 10	5 39					6 06		
Erbach (Württ)				4 44	5 08			5 14	5 43					6 10		
Laupheim West				4 54	5 15			5 21	5 54	5 56				6 20	6 23	
Schemmerberg				5 09				5 25	6 09					6 34		
Warthausen				5 14				5 30	6 14					6 39		
Biberach (Riß)	○			5 17	5 24			5 34	6 17	6 04				6 44	6 31	
Biberach (Riß) / ZOB/Bahnhof				5 18		5 30		5 38	6 22		6 09			6 54		6 40
Liebherr-Werk, Biberach an der Riß				5 20				5 40	6 24					6 56		
Biberach (Riß) Süd	○															
Aldi-Kreisel, Bad Schussenried						5 54					6 33					7 04
Aulendorf / Bahnhof						6 07					6 46					7 17
Aulendorf	5 02	5 49	6 00				6 21						6 51	7 02		
Ravensburg	5 19	6 02	6 18				6 33						7 04	7 19		
Friedrichshafen Stadt	5 41	6 17	6 40				6 47						7 19	7 41		
nach	Friedrhn. Hafen	Kress- bronn	Friedrhn. Hafen										Lindau- Reutin	Friedrhn. Hafen		

Zug	RE 5 33757	RE 5 33755	RS21 32607	RS21 32609	RE 5 4243	RE 5 4203	RE5 18050	IRE 3 32685	RB 91 87561	RS2 32659	IRE 3 22751	IRE3 17755	RE 5 33759	RS21 32611	RE 5 4205	RE5 18051
	Mi,Sa,So	Mo,Di,Do, Fr	Mi,Sa,So	Mo,Di,Do, Fr	Mo,Di,Do, Fr	Mi,Sa,So			Mo,Di,Do, Fr							
von																
Ulm Hbf			6 35	6 35	6 44	6 47				7 05	7 10			7 35	7 47	
Ulm-Donautal			6 40	6 40						7 10				7 41		
Erbach (Württ)			6 44	6 44	6 51					7 14				7 45		
Laupheim West			6 54	6 54	6 58	6 59				7 33				7 54	7 59	
Schemmerberg			7 09	7 09	7 02					7 37				8 09		
Warthausen			7 14	7 14						7 42				8 14		
Biberach (Riß)	○		7 17	7 18	7 08	7 07				7 46	7 30			8 17	8 07	
Biberach (Riß) / ZOB/Bahnhof				7 22			7 15			7 52		7 40		8 22		8 15
Liebherr-Werk, Biberach an der Riß				7 24						7 55				8 24		
Biberach (Riß) Süd	○															
Aldi-Kreisel, Bad Schussenried												8 04				8 39
Aulendorf / Bahnhof							7 52					8 17				8 52
Aulendorf	7 24	7 28						7 59	8 02					8 24		
Ravensburg	7 37	7 41						8 12	8 19					8 37		
Friedrichshafen Stadt	7 52	7 55						8 25	8 41					8 52		
nach								Lindau- Reutin	Friedrhn. Hafen							

Zug	IRE 3 4821	RB 91 87565	RB 91 87610	RS2 32661	IRE 3 22759	IRE3 17756	RE 5 33761	RS21 32613	RE 5 4207	RE5 18052	IRE 3 4803	IRE 3 3052	RB 91 87567	RS2 32663	IRE 3 22757	IRE3 17757
	Mo,Di,Do, Fr	Mi,Sa,So	Mo,Di,Do, Fr	Mo,Di,Do, Fr							Mo,Di,Do, Fr	Mi,Sa,So		Mo,Di,Do, Fr		
von																
Ulm Hbf				8 05	8 10			8 35	8 47					9 05	9 10	
Ulm-Donautal				8 10				8 40						9 11		
Erbach (Württ)				8 14				8 44						9 15		
Laupheim West				8 33				8 54	8 59					9 34		
Schemmerberg				8 37				9 09						9 38		
Warthausen				8 42				9 14						9 43		
Biberach (Riß)	○			8 46	8 30			9 17	9 07					9 47	9 30	
Biberach (Riß) / ZOB/Bahnhof				8 52		8 40		9 18		9 15				9 52		9 40
Liebherr-Werk, Biberach an der Riß				8 55				9 21						9 55		
Biberach (Riß) Süd	○															
Aldi-Kreisel, Bad Schussenried						9 04				9 39						10 04
Aulendorf / Bahnhof						9 17				9 52						10 17
Aulendorf	8 59	9 02	9 07				9 24				9 59	9 59	10 02			
Ravensburg	9 12	9 19	9 24				9 37				10 12	10 12	10 19			
Friedrichshafen Stadt	9 25	9 41	9 46				9 52				10 25	10 25	10 41			
nach	Lindau- Reutin	Friedrhn. Hafen	Friedrhn. Hafen								Lindau- Reutin	Erzingen (Baden)	Friedrhn. Hafen			

2 Mo, Di, Do, Fr

751



Biberach (Riß) - Aulendorf Ersatzverkehr mit Bussen (EV)

→ 751

Gültig vom 26. Oktober bis 6. November (2 Uhr) 2023

Zug	RE 5 33763 ☺	RS21 32615 ☺	RE 5 4209 ☺	RES 18053 ☺	RE 3 33765 ☺	RB 91 87569 ☺	RS2 32665 ☺	RE 3 4245 ☺	IRE3 17758 ☺	RE 5 33767 ☺	RS21 32617 ☺	RE 5 4211 ☺	RES 18054 ☺	IRE 3 4805 ☺	RB 91 87571 ☺	RS2 32667 ☺
von																
Ulm Hbf		9 35	9 47				10 05	10 10			10 35	10 47				11 05
Ulm-Donautal		9 40					10 10				10 40					11 10
Erbach (Württ)		9 44					10 14				10 44					11 14
Laupheim West		9 54	9 59				10 33				10 54	10 59				11 33
Schemmerberg		10 09					10 37				11 09					11 37
Warthausen		10 14					10 42				11 14					11 42
Biberach (Riß) ○		10 17	10 07				10 46	10 30			11 17	11 07				11 46
Biberach (Riß) / ZOB/Bahnhof		10 22		10 15			10 52		10 40		11 22		11 15			11 52
Liebherr-Werk, Biberach an der Riß		10 22		10 15			10 52		10 40		11 22		11 15			11 52
Biberach (Riß) Süd ○		10 24		10 39			10 55		11 04		11 24		11 39			11 55
Aldi-Kreisel, Bad Schussenried				10 39					11 04				11 39			
Aulendorf / Bahnhof				10 52					11 17				11 52			
Aulendorf	10 24				10 59	11 02				11 24				11 59	12 02	
Ravensburg	10 37				11 12	11 19				11 37				12 12	12 19	
Friedrichshafen Stadt	10 52				11 24	11 41				11 52				12 25	12 41	
nach					Lindau-Reutin	Friedrhnf. Hafen								Lindau-Reutin	Friedrhnf. Hafen	

Zug	IRE 3 22765 ☺	IRE3 17759 ☺	RE 5 33769 ☺	RS21 32619 ☺	RE 5 4213 ☺	RES 18055 ☺	IRE 3 32687 ☺	RB 91 87573 ☺	RS2 32669 ☺	IRE 3 22763 ☺	IRE3 17760 ☺	RE 5 33771 ☺	RS21 32621 ☺	RE 5 4215 ☺	RES 18056 ☺	IRE 3 4807 ☺
von																
Ulm Hbf	11 10			11 35	11 47				12 05	12 10			12 35	12 47		
Ulm-Donautal				11 40					12 10				12 40			
Erbach (Württ)				11 44					12 14				12 44			
Laupheim West				11 54	11 59				12 33				12 54	12 59		
Schemmerberg				12 09					12 37				13 09			
Warthausen				12 14					12 42				13 14			
Biberach (Riß) ○	11 30			12 17	12 07				12 46	12 30			13 17	13 07		
Biberach (Riß) / ZOB/Bahnhof		11 40		12 22		12 15			12 46		12 40		13 22		13 15	
Liebherr-Werk, Biberach an der Riß		11 40		12 22		12 15			12 46		12 40		13 22		13 15	
Biberach (Riß) Süd ○		12 04		12 24		12 39			12 48		13 04		13 24		13 39	
Aldi-Kreisel, Bad Schussenried		12 04				12 39					13 04				13 39	
Aulendorf / Bahnhof		12 17				12 52					13 17				13 52	
Aulendorf			12 24				12 59	13 03				13 24				13 59
Ravensburg			12 37				13 12	13 20				13 37				14 12
Friedrichshafen Stadt			12 52				13 25	13 42				13 52				14 25
nach							Lindau-Reutin	Friedrhnf. Hafen								Lindau-Reutin

Zug	RB 91 87599 ☺	RS2 32671 ☺	IRE 3 22767 ☺	IRE3 17761 ☺	RE 5 33773 ☺	RS21 32623 ☺	RE 5 4217 ☺	RES 18057 ☺	IRE 3 32564 ☺	RB 91 87579 ☺	RS21 32625 ☺	IRE 3 32563 ☺	IRE3 17762 ☺	RE 5 33777 ☺	RS21 32627 ☺	RS21 32629 ☺
von																
Ulm Hbf		13 05	13 10			13 35	13 47				14 05	14 10			14 35	14 35
Ulm-Donautal		13 10				13 40					14 10				14 40	14 41
Erbach (Württ)		13 14				13 44					14 14				14 44	14 45
Laupheim West		13 33				13 54	13 59				14 23				14 54	14 54
Schemmerberg		13 37				14 09					14 37				15 09	15 09
Warthausen		13 42				14 14					14 42				15 14	15 14
Biberach (Riß) ○		13 46	13 30			14 17	14 07				14 46	14 30			15 17	15 18
Biberach (Riß) / ZOB/Bahnhof		13 52		13 40		14 22		14 15			14 52		14 40			15 21
Liebherr-Werk, Biberach an der Riß		13 52		13 40		14 22		14 15			14 52		14 40			15 21
Biberach (Riß) Süd ○		13 55		14 04		14 24		14 39			14 54		15 04			15 24
Aldi-Kreisel, Bad Schussenried				14 04				14 39					15 04			
Aulendorf / Bahnhof				14 17				14 52					15 17			
Aulendorf	14 02				14 24				14 59	15 02				15 24		
Ravensburg	14 19				14 37				15 12	15 19				15 37		
Friedrichshafen Stadt	14 41				14 52				15 25	15 41				15 52		
nach	Friedrhnf. Hafen								Lindau-Reutin	Friedrhnf. Hafen						

☺ Mo, Di, Do, Fr

751



Biberach (Riß) - Aulendorf Ersatzverkehr mit Bussen (EV)

→ 751

Gültig vom 26. Oktober bis 6. November (2 Uhr) 2023

Zug	RE 5 4219 ☺	RES 18058	IRE 3 32689 ☺	RB 91 87583	RS2 32673 ☺	IRE 3 22769 ☺	IRE3 17763	RE 5 33779 ☺	RS21 32631 ☺	RE 5 4221 ☺	RES 18059	IRE 3 32691 ☺	RB 91 87587	RS2 32675 ☺	IRE 3 22795 ☺	IRE3 17764	
von																	
Ulm Hbf	14 47				15 05	15 10			15 35	15 47				16 02	16 10		
Ulm-Donautal					15 10				15 40					16 07			
Erbach (Württ)					15 14				15 44					16 11			
Laupheim West	14 59				15 33				15 54	15 59				16 30			
Schemmerberg					15 37				16 09					16 34			
Warthausen					15 42				16 14					16 39			
Biberach (Riß)	15 07				15 46	15 30			16 17	16 07				16 43	16 30		
Biberach (Riß) / ZOB/Bahnhof		15 15			15 52		15 40		16 22		16 15			16 52		16 40	
Liebherr-Werk, Biberach an der Riß					15 55				16 24					16 55			
Biberach (Riß) Süd		15 39					16 04				16 39					17 04	
Aldi-Kreisel, Bad Schussenried		15 52					16 17				16 52					17 17	
Aulendorf			15 59	16 02				16 24				16 59	17 02				
Ravensburg			16 12	16 19				16 37				17 12	17 19				
Friedrichshafen Stadt			16 25	16 41				16 52				17 25	17 41				
nach			Lindau-Reutin	Friedrhnf. Hafen								Lindau-Reutin	Friedrhnf. Hafen				

Zug	RE 5 33781 ☺	RS21 32633 ☺	RE 5 4223 ☺	RES 18060	IRE 3 3068	RB 91 87591	RS2 32677 ☺	IRE 3 22761 ☺	IRE3 17765	RE 5 33783 ☺	RS21 32637 ☺	RE 5 4225 ☺	RES 18061	RE 3 33795 ☺	RB 91 87595	RS21 32639 ☺	
von																	
Ulm Hbf		16 35	16 47				17 05	17 10			17 35	17 47				18 05	
Ulm-Donautal		16 40					17 10				17 40					18 10	
Erbach (Württ)		16 44					17 14				17 44					18 14	
Laupheim West		16 54	16 59				17 33				17 54	17 59				18 24	
Schemmerberg		17 09					17 37				18 09					18 39	
Warthausen		17 14					17 42				18 14					18 44	
Biberach (Riß)		17 17	17 07				17 46	17 30			18 17	18 07				18 48	
Biberach (Riß) / ZOB/Bahnhof		17 22		17 15			17 52		17 40		18 22		18 15			18 52	
Liebherr-Werk, Biberach an der Riß		17 24					17 55				18 24					18 54	
Biberach (Riß) Süd			17 39	17 52					18 04				18 39				
Aldi-Kreisel, Bad Schussenried			17 52						18 17				18 52				
Aulendorf	17 24				17 59	18 02				18 24				18 59	19 02		
Ravensburg	17 37				18 12	18 19				18 37				19 12	19 19		
Friedrichshafen Stadt	17 52				18 25	18 41				18 52				19 25	19 41		
nach						Friedrhnf. Hafen								Lindau-Reutin			

Zug	RE 3 4247 ☺	IRE3 17766	RE 5 33785 ☺	RS21 32641 ☺	RE 5 4227 ☺	RES 18062	IRE 3 4813 ☺	RB 91 17839 2.	RS21 32635 ☺	IRE 3 22770 ☺	IRE3 17767	RE 5 33787 ☺	RS21 32643 ☺	RE 5 4229 ☺	RES 18063	IRE 3 4827 ☺
von								Sigma- ringen								
Ulm Hbf	18 10			18 35	18 47				19 05	19 10			19 35	19 47		
Ulm-Donautal				18 40					19 10				19 40			
Erbach (Württ)				18 44					19 14				19 44			
Laupheim West				18 52	18 59				19 24				19 54	19 59		
Schemmerberg				19 09					19 41				20 09			
Warthausen				19 14					19 46				20 14			
Biberach (Riß)	18 30			19 17	19 07				19 49	19 30			20 17	20 07		
Biberach (Riß) / ZOB/Bahnhof		18 40		19 22		19 15			19 52		19 40				20 15	
Liebherr-Werk, Biberach an der Riß				19 24					19 54							
Biberach (Riß) Süd		19 04				19 39					20 04				20 39	
Aldi-Kreisel, Bad Schussenried		19 17				19 52					20 17				20 52	
Aulendorf			19 24				19 59	20 02				20 24				20 59
Ravensburg			19 37				20 12	20 20				20 37				21 12
Friedrichshafen Stadt			19 52				20 25	20 42				20 52				21 25
nach							Lindau-Reutin	Friedrhnf. Hafen								Lindau-Reutin

☺ Mo, Di, Do, Fr

751

 **Biberach (RiB) - Aulendorf Ersatzverkehr mit Bussen (EV)**

→ 751

Gültig vom 26. Oktober bis 6. November (2 Uhr) 2023

Zug	RB 91 87597	RS21 32645 ☺	IRE 3 22787 ☺	IRE3 17768	RE 5 33789 ☺	RS21 32647 ☺	RE 5 4231 ☺	RE5 18064	IRE 3 4815 ☺	IRE 3 22825 ☺	IRE3 17769	RE 5 33791 ☺	RS21 32649 ☺	RE 5 4233 ☺	RE5 18065	IRE 3 4829 ☺
von																
Ulm Hbf		20 05	20 10			20 35	20 47			21 10			21 35	21 45		
Ulm-Donautal		20 10				20 40							21 40			
Erbach (Württ)		20 14				20 44							21 44			
Laupheim West		20 24				20 54	20 59						21 54			
Schemmerberg		20 41				21 09							22 09			
Warthausen		20 46				21 14							22 14			
Biberach (RiB)	○	20 48	20 30			21 17	21 07			21 30			22 17	22 07		
Biberach (RiB) / ZOB/Bahnhof		20 50		20 40				21 15			21 40					22 15
Liebherr-Werk, Biberach an der RiB																
Biberach (RiB) Süd	○	20 53														
Aldi-Kreisel, Bad Schussenried				21 04				21 39			22 04					22 39
Aulendorf / Bahnhof	○			21 17				21 52			22 17					22 52
Aulendorf		21 02			21 24				22 01			22 24				22 59
Ravensburg	○	21 19			21 37				22 14			22 37				23 12
Friedrichshafen Stadt	○	21 41			21 52				22 25			22 51				23 25
nach	Friedrhn. Hafen								Kress- bronn			Lindau- Reutin				Kress- bronn

Zug	RB 91 17749 ☺,2.	IRE 3 22829 ☺	IRE3 17770	RS21 32651 ☺	RE 5 4249 ☺	RE5 18066	IRE 3 4817 32693 ☺	IRE 3 22983 22827 ☺	IRE3 17771	RS21 32653 ☺	RE 5 32697 ☺	RE5 18067	RE 5 33793 ☺	RS21 32655 ☺	Mi,Sa,So
von															
Ulm Hbf		22 10		22 35	22 47		23 10			23 35	0 08			0 48	
Ulm-Donautal				22 40						23 40				0 53	
Erbach (Württ)				22 44						23 44				0 57	
Laupheim West				22 54	22 59					23 54	0 22			1 07	
Schemmerberg				23 09						0 09				1 21	
Warthausen				23 14						0 14				1 26	
Biberach (RiB)	○	22 30		23 17	23 07		23 30			0 17	0 31			1 29	
Biberach (RiB) / ZOB/Bahnhof			22 40			23 15		23 40			0 40			1 31	
Liebherr-Werk, Biberach an der RiB														1 33	
Biberach (RiB) Süd	○		23 04			23 39		0 04			1 04				
Aldi-Kreisel, Bad Schussenried			23 17			23 52		0 17			1 17				
Aulendorf / Bahnhof	○														
Aulendorf		23 02					0 10						1 24		
Ravensburg	○	23 20					0 23						1 37		
Friedrichshafen Stadt	○	23 45					0 36						1 52		
nach															

1 täglich, nicht 26. Okt

751

Aulendorf - Biberach (RiB) Ersatzverkehr mit Bussen (EV)

→ 751

Gültig vom 26. Oktober bis 6. November (2 Uhr) 2023

Zug	RS21 18197	RS21 32600	RS21 18198	RS21 32602	RS21 32604	RE 5 33798	RE5 18068	RE 5 4202	RS2 32656	RS21 32608	RB 91 87550	IRE 3 4800	IRE3 17811	RE 5 4204	RS21 32610	RE 5 33792
	Mo,Di,Do, Fr	Mo,Di,Do, Fr	Mo,Di,Do, Fr	Mo,Di,Do, Fr	Mo,Di,Do, Fr	Mo,Di,Do, Fr	Mo,Di,Do, Fr	Mo,Di,Do, Fr	Mo,Di,Do, Fr	Mo,Di,Do, Fr	Mo,Di,Do, Fr	Mo,Di,Do, Fr	Mo,Di,Do, Fr	Mo,Di,Do, Fr	Mo,Di,Do, Fr	Mo,Di,Do, Fr
von																
Friedrichshafen Stadt						4 14						5 00				
Ravensburg						4 27						5 21				6 04
Aulendorf						4 40						5 40				6 17
Aulendorf / Bahnhof	3 50		4 25				4 48						6 02			
Aldi-Kreisel, Bad Schussenried	4 01		4 36				4 59						6 13			
Biberach (RiB) Süd		4 36		5 06	5 26				5 45	6 32					7 04	
Liebherr-Werk, Biberach an der RiB	4 21			5 08	5 28										7 06	
Biberach (RiB) / ZOB/Bahnhof	4 30		5 02				5 25		5 47	6 34			6 39			
Biberach (RiB)		4 38		5 09	5 38			5 32	6 25	6 38				6 47	7 09	
Warthausen		4 41		5 12	5 41				6 29	6 41					7 12	
Schemmerberg		4 46		5 17	5 46				6 34	6 46				6 53	7 17	
Laupheim West		5 02		5 32	6 02			5 42	6 39	7 02				6 57	7 32	
Erbach (Württ)		5 11		5 41	6 11				6 46	7 11					7 41	
Ulm-Donautal		5 16		5 46	6 16				6 51	7 16					7 46	
Ulm Hbf		5 23		5 52	6 23			5 58	6 59	7 23				7 11	7 53	
nach																


Zug	RES 18069	IRE 3 22802	RS21 32612	RB 91 87554	RE 3 32680	IRE 3 4802	IRE3 17812	RE 5 4206	RE 5 33790	RES 18070	RE 3 22804	RS2 32658	RS21 32614	RB 91 87558	RE 3 32682	IRE 3 4804
				Mo,Di,Do, Fr	Mo,Di,Do, Fr	Mi,Sa,So					Mo,Di,Do, Fr	Mo,Di,Do, Fr			Mo,Di,Do, Fr	Mi,Sa,So
von				Friedrhn. Hafen										Friedrhn. Hafen	Lindau- Reutin	Kress- bronn
Friedrichshafen Stadt					6 11	6 30			7 04						7 13	7 32
Ravensburg					6 35	6 44			7 18						7 35	7 45
Aulendorf					6 54	6 58			7 31						7 54	8 00
Aulendorf / Bahnhof	6 37									7 37						
Aldi-Kreisel, Bad Schussenried	6 48									7 48						
Biberach (RiB) Süd			7 32									8 02	8 32			
Liebherr-Werk, Biberach an der RiB			7 34									8 04	8 34			
Biberach (RiB) / ZOB/Bahnhof	7 14		7 34							8 14		8 04	8 34			
Biberach (RiB)		7 20	7 38					7 48			8 20	8 25	8 38			
Warthausen			7 41									8 29	8 41			
Schemmerberg			7 46									8 34	8 46			
Laupheim West			8 02					7 57				8 38	9 02			
Erbach (Württ)			8 11									8 46	9 11			
Ulm-Donautal			8 16									8 51	9 16			
Ulm Hbf		7 40	8 23					8 11			8 40	8 57	9 23			
nach																

Zug	IRE3 17813	RE 5 4208	RE 5 33752	RES 18071	RE 3 4240	RS2 32660	RS21 32616	RB 91 87562	RE 3 33794	IRE3 17814	RE 5 4210	RE 5 33754	RES 18072	IRE 3 22806	RS2 32662	RS21 32618
						Mo,Di,Do, Fr									Mo,Di,Do, Fr	
von								Friedrhn. Hafen	Lindau- Reutin							
Friedrichshafen Stadt			8 02						8 17			9 02				
Ravensburg			8 16						8 38			9 16				
Aulendorf			8 28						8 57			9 00				
Aulendorf / Bahnhof	8 05			8 35						9 05			9 35			
Aldi-Kreisel, Bad Schussenried	8 16			8 46						9 16			9 46			
Biberach (RiB) Süd					9 02	9 32									10 02	10 32
Liebherr-Werk, Biberach an der RiB					9 04	9 34									10 04	10 34
Biberach (RiB) / ZOB/Bahnhof	8 42			9 12	9 04	9 34				9 42			10 12			
Biberach (RiB)		8 48			9 20	9 38					9 48			10 20	10 25	10 38
Warthausen						9 25	9 38								10 29	10 41
Schemmerberg						9 29	9 41								10 34	10 46
Laupheim West		8 57				9 34	9 46								10 38	11 02
Erbach (Württ)						9 38	10 02			9 57					10 46	11 11
Ulm-Donautal						9 46	10 11								10 51	11 16
Ulm Hbf		9 11			9 40	9 51	10 16				10 11			10 40	10 57	11 23
nach						9 57	10 23									

8 Mo, Di, Do, Fr





Alle Angaben ohne Gewähr. Bitte informieren Sie sich kurz vor Reisebeginn über mögliche Fahrplanänderungen. Stand 17.10.23
Nachdruck und Weiterverarbeitung der Fahrplandaten nur mit Genehmigung des Herausgebers.





751





 Aulendorf - Biberach (RiB) Ersatzverkehr mit Bussen (EV)

→ 751

Gültig vom 26. Oktober bis 6. November (2 Uhr) 2023


Zug	RB 91 87564	IRE 3 4806 ☺	IRE 3 17815	RE 5 4212 ☺	RE 5 33756 ☺	RE 5 18073	IRE 3 22808 ☺	RS2 32664 ☺	RS21 32620 ☺	RB 91 87566	IRE 3 4808 ☺	IRE 3 17816	RE 5 4214 ☺	RE 5 33758 ☺	RE 5 18074	IRE 3 22810 ☺
von	Friedrhn. Hafen	Lindau- Reutin								Friedrhn. Hafen						
Friedrichshafen Stadt	9 17	9 34			10 02					10 17	10 34			11 02		
Ravensburg	9 38	9 46			10 16					10 38	10 46			11 16		
Aulendorf	9 57	10 00			10 28					10 57	11 00			11 28		
Aulendorf / Bahnhof 			10 05			10 35							11 05			11 35
Aldi-Kreisel, Bad Schussenried 			10 16			10 46							11 16			11 46
Biberach (RiB) Süd							11 02	8	11 32							
Liebherr-Werk, Biberach an der RiB 							11 04	8	11 34							
Biberach (RiB) / ZOB/Bahnhof 			10 42			11 12						11 42			12 12	
Biberach (RiB)				10 48			11 20	11 25	11 38				11 48			12 20
Warthausen								11 29	11 41							
Schemmerberg								11 34	11 46							
Laupheim West				10 57				11 38	12 02				11 57			
Erbach (Württ)								11 46	12 11							
Ulm-Donautal								11 51	12 16							
Ulm Hbf				11 11			11 40	11 58	12 23				12 11			12 40
nach																

Zug	RS2 32666 ☺	RS21 32622 ☺	RB 91 87568	IRE 3 4810 ☺	IRE 3 17817	RE 5 4216 ☺	RS21 32624 ☺	RE 5 33796 ☺	RE 5 18075	RE 3 32562 ☺	RS21 32626 ☺	RB 91 87570	RE 3 32561 ☺	IRE 3 17818	RE 5 4218 ☺	RE 5 33766 ☺
von			Friedrhn. Hafen	Lindau- Reutin								Friedrhn. Hafen	Lindau- Reutin			
Friedrichshafen Stadt			11 17	11 34			12 02					12 17	12 34			13 02
Ravensburg			11 38	11 46			12 16					12 38	12 46			13 16
Aulendorf			11 57	12 00			12 28					12 57	13 00			13 28
Aulendorf / Bahnhof 					12 05			12 35						13 05		
Aldi-Kreisel, Bad Schussenried 					12 16			12 46						13 16		
Biberach (RiB) Süd	12 02	8	12 32				12 53				13 32					
Liebherr-Werk, Biberach an der RiB 		8	12 34				12 56				13 34					
Biberach (RiB) / ZOB/Bahnhof 	12 04	8	12 34		12 42		12 56		13 12		13 34			13 42		
Biberach (RiB)	12 25	12 38				12 48	12 56		13 21	13 38					13 48	
Warthausen	12 29	12 41					12 59			13 41						
Schemmerberg	12 34	12 46					13 04			13 46						
Laupheim West	12 38	13 02			12 57		13 19			14 02					13 57	
Erbach (Württ)	12 46	13 11					13 28			14 11						
Ulm-Donautal	12 51	13 16					13 32			14 16						
Ulm Hbf	12 57	13 23				13 11	13 40			13 41	14 23				14 10	
nach																

Zug	RE 5 18076	IRE 3 22822 ☺	RS2 32668 ☺	RS21 32628 ☺	RB 91 87603	IRE 3 4812 ☺	IRE 3 17819	RE 5 4220 ☺	RE 5 33768 ☺	RE 5 18077	IRE 3 22844 ☺	RS2 32670 ☺	RS21 32630 ☺	RB 91 87598	IRE 3 4824 ☺	IRE 3 17820
von					Friedrhn. Hafen	Lindau- Reutin								Friedrhn. Hafen	Lindau- Reutin	
Friedrichshafen Stadt					13 17	13 34		14 02						14 17	14 34	
Ravensburg					13 38	13 46		14 16						14 38	14 46	
Aulendorf					13 57	14 00		14 28						14 57	15 00	
Aulendorf / Bahnhof 	13 35						14 05			14 35						15 05
Aldi-Kreisel, Bad Schussenried 	13 46						14 16			14 46						15 16
Biberach (RiB) Süd			14 02	8	14 32							15 02	8	15 32		
Liebherr-Werk, Biberach an der RiB 			14 04	8	14 34		14 42			15 12		15 04	8	15 34		
Biberach (RiB) / ZOB/Bahnhof 	14 12		14 20		14 38		14 48			15 12		15 20		15 38		15 42
Biberach (RiB)			14 25	14 38								15 25	15 38			
Warthausen			14 29	14 41								15 29	15 41			
Schemmerberg			14 34	14 46								15 34	15 46			
Laupheim West			14 38	15 02			14 57					15 38	16 02			
Erbach (Württ)			14 46	15 11								15 46	16 11			
Ulm-Donautal			14 51	15 16								15 49	16 16			
Ulm Hbf		14 40	14 57	15 23				15 11			15 40	15 55	16 23			
nach																

1 täglich, nicht 6. Nov
8 Mo, Di, Do, Fr

751

 Aulendorf - Biberach (RiB) Ersatzverkehr mit Bussen (EV)

→ 751

Gültig vom 26. Oktober bis 6. November (2 Uhr) 2023

Zug	RE 5 4222 ☺	RE 5 33770 ☺	RE 5 18078 ☺	IRE 3 22824 ☺	RS2 32672 ☺	RS21 32632 ☺	RB 91 87578	IRE 3 4814 ☺	IRE 3 17821	RE 5 4224 ☺	RE 5 33772 ☺	RE 5 18079 ☺	RE 3 22840 ☺	RS2 32674 ☺	RS21 32634 ☺	RB 91 87582
					Mo, Di, Do, Fr									Mo, Di, Do, Fr		
von							Friedrhn. Hafen	Lindau- Reutin								Friedrhn. Hafen
Friedrichshafen Stadt		15 02					15 17	15 34			16 02					16 17
Ravensburg		15 16					15 38	15 46			16 16					16 38
Aulendorf	○	15 28					15 57	16 00			16 28					16 57
Aulendorf / Bahnhof			15 35						16 05			16 35				
Aldi-Kreisel, Bad Schussenried			15 46						16 16			16 46				
Biberach (RiB) Süd					16 02	3	16 32							17 02	3	17 32
Liebherr-Werk, Biberach an der RiB					16 04	3	16 34							17 04	3	17 34
Biberach (RiB) / ZOB/Bahnhof	○		16 12		16 04	3	16 34		16 42			17 12		17 04	3	17 34
Biberach (RiB)		15 48		16 20	16 25	16 38				16 48			17 20	17 25	17 38	
Warthausen					16 29	16 41								17 29	17 41	
Schemmerberg					16 34	16 46								17 34	17 46	
Laupheim West		15 57			16 38	17 02				16 57				17 38	18 02	
Erbach (Württ)					16 46	17 11								17 46	18 11	
Ulm-Donautal					16 51	17 16								17 51	18 16	
Ulm Hbf	○	16 13		16 40	16 57	17 24				17 11			17 40	17 57	18 23	
nach																

Zug	IRE 3 17822	RE 5 4238 ☺	RE 5 33774 ☺	RE 5 18080 ☺	IRE 3 22906 ☺	RS2 32676 ☺	RS21 32638 ☺	RB 91 87586	IRE 3 4816 ☺	IRE 3 17823	RE 5 4228 ☺	RS21 32640 ☺	RE 5 33778 ☺	RE 5 18081 ☺	IRE 3 22850 ☺	RS21 32642 ☺
			1		Mo, Di, Do, Fr							Mo, Di, Do, Fr				
von								Friedrhn. Hafen	Lindau- Reutin							
Friedrichshafen Stadt				17 02				17 17	17 34					18 02		
Ravensburg				17 16				17 38	17 46					18 16		
Aulendorf	○			17 28				17 57	18 00					18 28		
Aulendorf / Bahnhof		17 05			17 35					18 05					18 35	
Aldi-Kreisel, Bad Schussenried		17 16			17 46					18 16					18 46	
Biberach (RiB) Süd						18 02	3	18 32				19 02				3
Liebherr-Werk, Biberach an der RiB						18 04	3	18 34				19 04				3
Biberach (RiB) / ZOB/Bahnhof	○	17 42		18 12		18 04	3	18 34		18 42		19 04		19 12		3
Biberach (RiB)		17 48			18 20	18 27	18 35			18 51	19 08				19 20	19 38
Warthausen						18 31	18 38			18 59	19 11				19 41	19 46
Schemmerberg						18 36	18 43				19 16				19 46	20 02
Laupheim West		17 57				18 40	19 03				19 32				20 11	20 16
Erbach (Württ)						18 47	19 12				19 41				20 11	20 16
Ulm-Donautal						18 52	19 17				19 46				20 16	20 23
Ulm Hbf	○	18 13		18 40	18 58	19 23				19 13	19 53			19 40	20 23	
nach																

Zug	RB 91 87590	IRE 3 32686 ☺	IRE 3 17824	RE 5 4230 ☺	RS21 32636 ☺	RE 5 33780 ☺	RE 5 18082	IRE 3 22828 ☺	RS21 32644 ☺	RB 91 17748 RB 53 17814 ☺ 2.	IRE 3 4818 ☺	IRE 3 17825	RE 5 4232 ☺	RE 5 33782 ☺	RE 5 18083	RE 3 4248 ☺
				Mo, Di, Do, Fr												
von	Friedrhn. Hafen	Friedrhn. Hafen									Lindau- Reutin					
Friedrichshafen Stadt	18 17	18 35						19 02			19 12				20 02	
Ravensburg	18 38	18 47						19 16			19 36				20 16	
Aulendorf	18 57	19 00						19 28			19 57				20 28	
Aulendorf / Bahnhof			19 05					19 35			20 06				20 35	
Aldi-Kreisel, Bad Schussenried			19 16					19 46				20 05			20 46	
Biberach (RiB) Süd					20 02							20 16				
Liebherr-Werk, Biberach an der RiB					20 04			20 12				20 42			21 12	
Biberach (RiB) / ZOB/Bahnhof	○		19 42		20 04			20 12				20 42			21 12	
Biberach (RiB)				19 48	20 08			20 20	20 36				20 48			21 20
Warthausen					20 11				20 41							
Schemmerberg					20 16				20 46							
Laupheim West					20 32				21 02							
Erbach (Württ)				19 57	20 41				21 11				20 57			
Ulm-Donautal					20 46				21 16							
Ulm Hbf	○		20 11		20 53			20 40	21 23				21 11			21 40
nach										Sigma- ringen						

1 täglich, nicht 6. Nov
3 Mo, Di, Do, Fr

751



Aulendorf - Biberach (RiB) Ersatzverkehr mit Bussen (EV)

→ 751

Gültig vom 26. Oktober bis 6. November (2 Uhr) 2023

Zug	RS21 32646 ☺	RB 91 87596	RE 3 32478 ☺	IRE3 17826	RE 5 4234 ☺	RE 5 33784 ☺	RE5 18084	IRE 3 22820 ☺	RS21 32648 ☺	IRE 3 4820 ☺	IRE3 17827	RE 5 4236 ☺	RE 5 33786 ☺	RE5 18085	IRE 3 22846 ☺	RS21 32650 ☺
von		Friedrhn. Hafen	Lindau- Reutin							Lindau- Reutin						
Friedrichshafen Stadt		20 17	20 34			21 02				21 34			22 02			
Ravensburg		20 38	20 46			21 16				21 46			22 16			
Aulendorf	○	20 57	21 00			21 28				22 00			22 28			
Aulendorf / Bahnhof				21 05			21 35				22 05			22 35		
Aldi-Kreisel, Bad Schussenried				21 16			21 46				22 16			22 46		
Biberach (RiB) Süd																
Liebherr-Werk, Biberach an der RiB																
Biberach (RiB) / ZOB/Bahnhof	○			21 42			22 12				22 42			23 12		
Biberach (RiB)		21 36			21 48			22 20	22 38			22 48			23 20	23 38
Warthausen		21 41							22 41							23 41
Schemmerberg		21 46							22 46							23 46
Laupheim West		22 02			21 57				23 02			22 57				0 02
Erbach (Württ)		22 11							23 11							0 11
Ulm-Donautal		22 16							23 16							0 16
Ulm Hbf	○	22 23			22 11			22 40	23 23			23 11			23 40	0 23
nach																

Zug	RB 91 87600	IRE 3 4826 ☺	IRE3 17828	RE 5 33788 ☺	RE 5 17798 ☺	RE5 18086	RE 3 22980 ☺	RS21 32652 ☺	RE 3 32690 ☺	IRE3 17829	IRE 3 22925 ☺	RB 91 17840 2.
von	Friedrhn. Hafen	Lindau- Reutin										
Friedrichshafen Stadt		22 17	22 34									0 12
Ravensburg		22 38	22 46						23 37			0 35
Aulendorf	○	22 57	23 00						23 51			0 56
Aulendorf / Bahnhof				23 05						0 10		
Aldi-Kreisel, Bad Schussenried				23 16						0 21		
Biberach (RiB) Süd												
Liebherr-Werk, Biberach an der RiB												
Biberach (RiB) / ZOB/Bahnhof	○			23 42		0 17				0 47		
Biberach (RiB)				23 48			0 24	0 35			0 55	
Warthausen								0 39				
Schemmerberg								0 44				
Laupheim West				23 57			0 34	0 59			1 05	
Erbach (Württ)								1 08				
Ulm-Donautal								1 12				
Ulm Hbf	○			0 14			0 51	1 20			1 22	
nach												

☺ täglich, nicht 6. Nov
 ☑ täglich, nicht 26. Okt